

Manuale d'istruzioni

ED100 | Lettore DVD/CD



Contenuto della confezione	1
Cosa c'è nella scatola?	1
Controlli e funzioni	2
Pulsanti di controllo	2
Manuale d'istruzioni	3
Connessione al computer - Plug and Play.....	3
Precauzioni e note	4
Specifiche tecniche	5
Specifiche tecniche	5
Garanzia	5
Informazioni sulla sicurezza	6

3 | anni di
garanzia

Registra il tuo prodotto con una garanzia
GRATUITA di 3 anni sul sito
www.oakcastle.co.uk

Cosa c'è nella scatola?

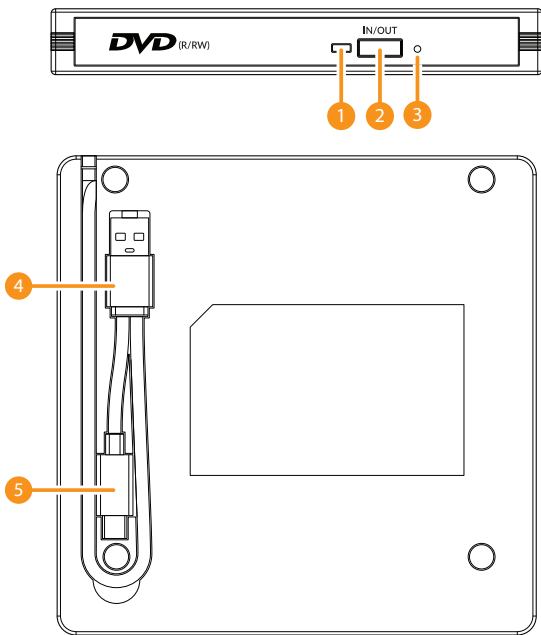
Unità DVD/CD Oakcastle ED100

Cavo USB

Manuale d'istruzioni



Pulsanti di controllo



1. Spia
2. Pulsante di espulsione
3. Espulsione disco di emergenza
4. Connettore USB-A
5. Connettore USB-C

Connessione al computer - Plug and Play

1. Collegare il cavo USB alla porta USB del computer. Il cavo USB incorporato è dotato di connettori USB Type-A (**Ref.4**) o USB Type-C (**Ref.5**). Entrambi i connettori possono essere utilizzati per connettersi al computer.
2. Apri il dispositivo del lettore multimediale installato sul tuo computer e inizia a riprodurre file multimediali.

Windows

Per i sistemi Windows, se il DVD/CD non si carica automaticamente, aprire Esplora file. Fai clic con il tasto destro sull'icona del disco e seleziona "Gioca con ..." seguito dal programma di riproduzione multimediale che hai scelto. Per i dispositivi desktop, inserire il cavo USB nello slot USB della scheda madre sul retro del computer.

Windows 10 e versioni successive

Se si utilizza Windows 10 o versioni successive, installare VLC Media Player per riprodurre CD e DVD. È possibile scaricare VLC Media Player al seguente indirizzo Web: www.videolan.org/

Mac OS

Per riprodurre un DVD/CD utilizzando Mac OS, selezionare un programma per il lettore multimediale e caricare il disco.

Compatibilità

Compatibile con Windows XP/2003/Vista/7/8.1/10, Linux, Mac OS
Formati CD supportati: DVD-ROM/-R/+R/-RW/-R/-R DLCD, CD-ROM/-R/-RW, VCD. Si noti che questo dispositivo non è compatibile con i dischi Blu-Ray.

Precauzioni e note

- **Si prega di non posizionare su superfici instabili**
- **Si prega di non posizionare il dispositivo vicino a forti oggetti magnetici**
- **Mantieni il dispositivo stabile sul desktop**
- **Non guardare direttamente all'interno del dispositivo poiché il laser potrebbe essere dannoso per gli occhi**
- **Si prega di non posizionare oggetti pesanti sopra il dispositivo**
- **Non esercitare alcuna pressione sulla parte superiore del dispositivo poiché ciò potrebbe danneggiare il meccanismo di lettura del disco**

Gli appunti

Collegare il dispositivo direttamente alla porta USB del computer.

Se si collega il dispositivo tramite un hub USB o una scheda estesa, il dispositivo potrebbe non funzionare correttamente.

Per garantire un'alimentazione sufficiente al dispositivo, non è possibile inserire l'unità DVD/CD tramite un adattatore USB.

Per funzionare senza il requisito di scaricare i driver, il sistema operativo del computer deve essere in grado di rilevare dispositivi esterni.

Nota: per scaricare il driver, il computer deve essere connesso a Internet.

Specifiche tecniche

Capacità massima leggibile	8.5GB
Alimentazione elettrica	DC 5V
Sistemi operativi compatibili	Windows XP/2003/Vista/7/8.1/10, Linux, Mac OS
Formati CD compatibili	DVD-ROM/-R/+R/-RW/-R DLCD, CD-ROM/-R/-RW, VCD
Tipi di connessione	USB 3.0/Type C, Type A
Hot Plugging/Hot Swapping	Compatibile

Garanzia

Tutti i prodotti hanno una garanzia standard di 12 mesi. Tutti gli articoli devono essere registrati su www.oakcastle.co.uk affinché la garanzia sia valida. Una volta sulla pagina web, utilizzare il menu per trovare "Registra il prodotto". Verrà anche data la possibilità di estendere gratuitamente la garanzia per ulteriori 24 mesi, gratuitamente.

- Leggere queste istruzioni.**
- Conservare queste istruzioni. Le istruzioni sono disponibili anche per essere scaricate all'indirizzo www.majorityradios.co.uk
- Prestare attenzione a tutti gli avvisi
- Seguire tutte le istruzioni
- Non pulire l'apparecchio con acqua o vicino all'acqua.
- Non bloccare le aperture di ventilazione. Installare in conformità con le istruzioni del produttore
- Non installare vicino a fonti di calore come termosifoni, termoregolatori, stufe o altri apparecchi (inclusi gli amplificatori) che producono calore.
- Proteggere i cavi di alimentazione dal calpestamento o intralcio in particolare con spine, prese di corrente e con il punto in cui escono dall'apparecchio.
- Utilizzare solo collegamenti/accessori autorizzati dal produttore.
- Scollegare questo apparecchio durante i temporali o quando non viene utilizzato per lunghi periodi di tempo.
- Per tutte le riparazioni rivolgersi a personale qualificato. La manutenzione è necessaria quando: l'apparecchiatura è stata danneggiata in qualche modo, come il cavo di alimentazione o la spina è danneggiata; del liquido è stato versato sull'apparecchio o degli oggetti ci sono caduti sopra; l'apparecchio è stato esposto alla pioggia o all'umidità; l'unità non funziona come dovrebbe o è stata fatta cadere.
- Non posizionare sull'apparecchio fonti di fiamme libere, come candele accese.
- Smaltire i prodotti elettrici e le batterie usate in modo sicuro secondo quanto stabilito dalle autorità e le normative locali.

AVVERTENZE AGGIUNTIVE



L'apparato non deve essere esposto a gocciolamenti o spruzzi e nessun oggetto riempito di liquido, come vasi, deve essere posto su di esso.

La spina principale viene utilizzata per scollegare il dispositivo e dovrebbe rimanere libera da intralci l'uso previsto. Per scollegare completamente l'unità dalla rete principale, è necessario scollegare completamente la spina dalla presa di corrente principale.


La batteria non deve essere esposta a calore eccessivo come luce solare, fuoco o simili.


RICICLAGGIO DEI PRODOTTI ELETTRICI


Riciclare tutti i rifiuti elettrici per aiutare l'ambiente.

 Questo simbolo indica che un prodotto elettrico non deve essere smaltito insieme ai normali rifiuti domestici. Assicurarsi che venga portato  in una struttura adatta per lo smaltimento una volta cessato l'uso.

IMPORTANTE: leggere attentamente tutte le istruzioni prima dell'uso e conservarle per riferimenti futuri.

 Rischio di scosse elettriche.
Non aprire

 Leggere attentamente tutte le istruzioni prima dell'uso e conservare per riferimento futuro

 Durante la manutenzione, utilizzare solo identici parti di ricambio identiche



CAUTION

RISK OF ELECTRIC SHOCK
DO NOT OPEN



ATTENTION

RISQUE D'ELECTROCUTION
NE PAS OUVRIR



IMPORTANTE: leggere attentamente tutte le istruzioni prima dell'uso e conservarle per riferimenti futuri





Oakcastle

G R E A T B R I T A I N

www.oakcastle.co.uk